














## **Búðingur með kakó og rjóma (Ketó)**



# Búðingur með kakó og rjóma(Ketó)

1			Þvoið hendur. Setjið á ykkur svuntu.
2			Hellið rjóma í skálina.
3			Mælið og bætið í skálina.
4			Mælið og bætið í skálina.
5			Mælið og bætið í skálina.
6			Mælið og bætið í skálina.

7		 A white hand mixer is positioned above a pink bowl, indicating the mixing step.	Hrærið vel saman með handþeytara þangað til rjóminn er þeyttur.
8	 A silver refrigerator is shown, representing the storage step.	 A square thermometer with a red needle pointing to approximately 10 degrees, indicating the temperature for storage.	Geymið búðingurinn í ísskápnum.

Heimilisfræði:  
Mona Guttormsen