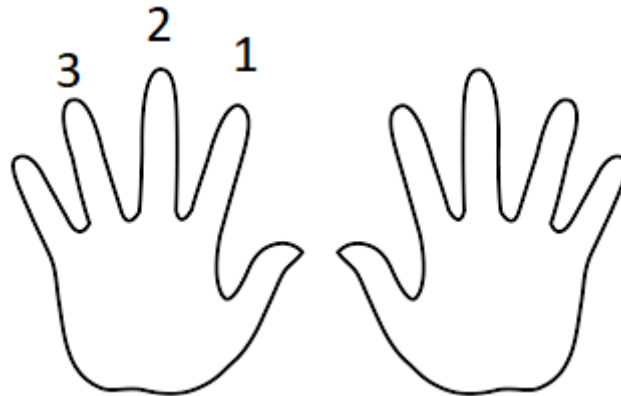


Hljómagrip á ukulele

Þegar spilaðir eru hljómar á ukulele notum við fingur á vinstri hendi og leggjum á háls ukulelesins.

Hér á eftir eru skýringarmyndir um hvernig fingurnir leggjast þegar við spilum mismunandi hljóma. Hver finger hefur ákveðna tölu þannig að hægt er að sjá hvaða finger leggst á hvaða streng:



Vinstri hönd leggst á háls ukulelesins

Hægri hönd slær á strengina

Hver hljómur hefur ákveðinn lit sem hægt er að merkja inn á ukuleleið:

A

C

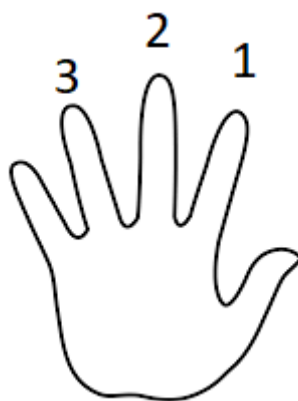
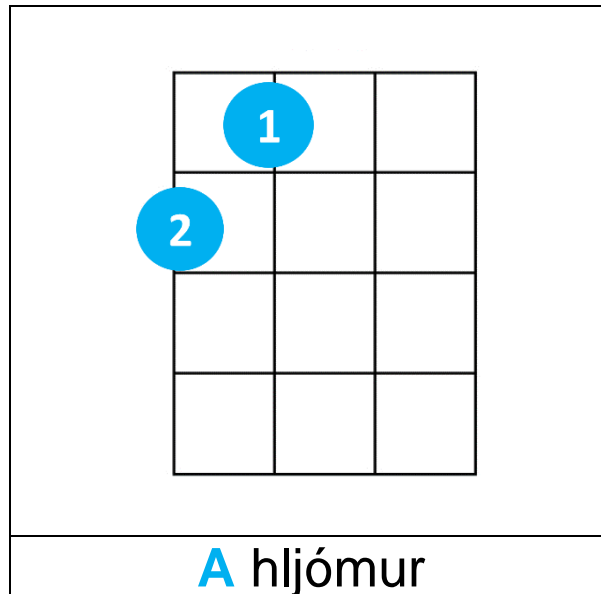
D

F

G

Hljómur: A

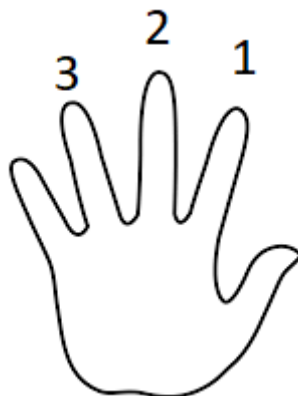
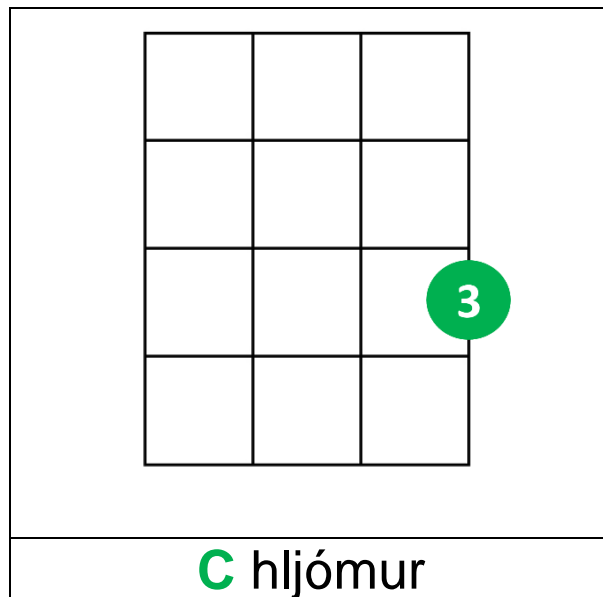
Ef þú ert með lita-merkingu á ukuleleinu þínu, þá er **A** hljómurinn **blár**:



Vinstri hönd

Hljómur: C

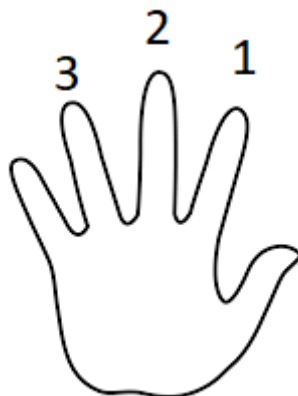
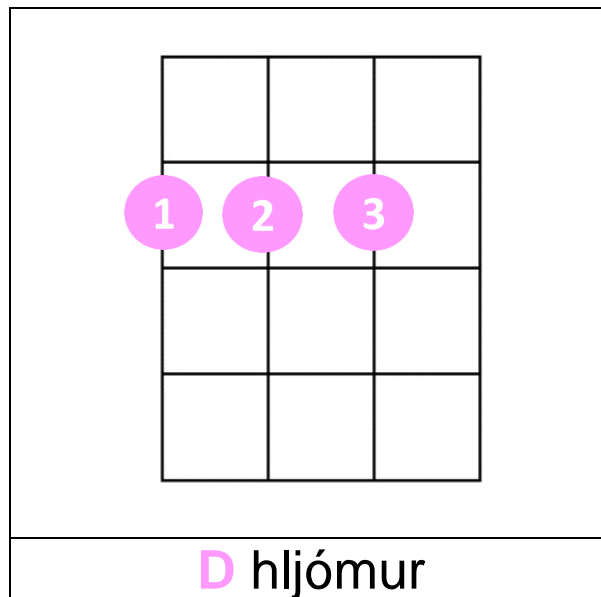
Ef þú ert með lita-merkingu á ukuleleinu þínu, þá er **C** hljómurinn **grænn**:



Vinstri hönd

Hljómur: D

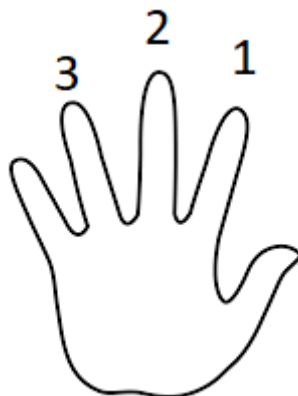
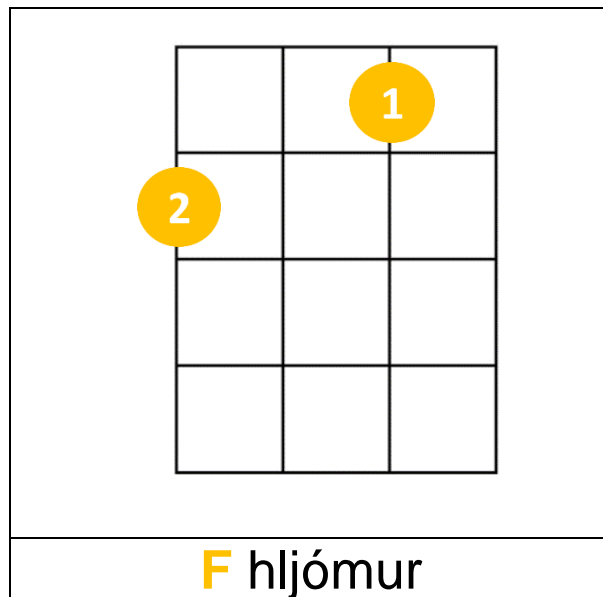
Ef þú ert með lita-merkingu á ukuleleinu þínu, þá er **D** hljómurinn **bleikur**:



Vinstri hönd

Hljómur: F

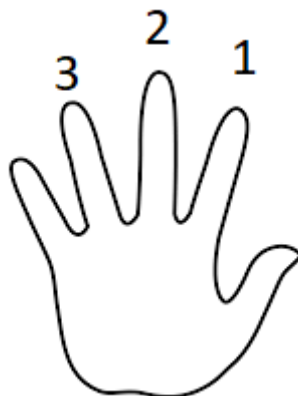
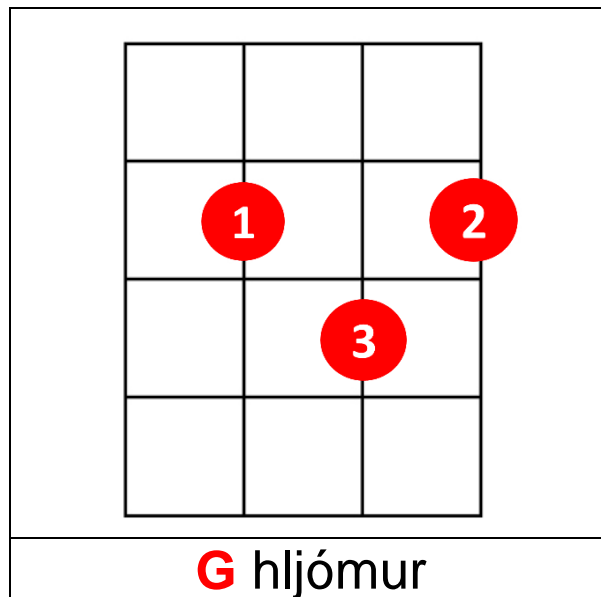
Ef þú ert með lita-merkingu á ukuleleinu þínu, þá er **F** hljómurinn **gulur**:



Vinstri hönd

Hljómur: G

Ef þú ert með lita-merkingu á ukuleleinu þínu, þá er **G** hljómurinn **rauður**:



Vinstri hönd